

## Commande

Compléter, sauvegarder et envoyer directement le PDF par mail. Selon les conditions générales en vigueur de PohlCon AG (Schweiz), bestellung@pohlcon.ch

situation le 11.2021

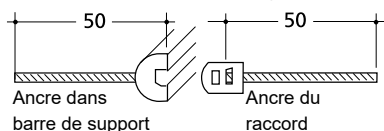
Chantier:	Liste no.:	
Partie concernée:	Plan no.:	
Entrepreneur:	Date de livraison:	Date:
	Commandé par:	Établi par: vérifié:
	Adresse de livraison:	
Ingénieur:		
Téléphone:	Téléphone Chantier:	

## Raccordements d'armature JBW

### Exemple pour commande 1

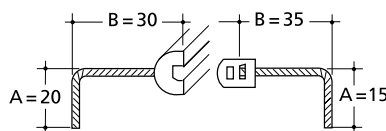
Barre de support, acier 65/80 x 40

Élément de couplage



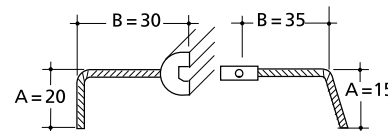
Ø	e	C	D	X	Y	Z
12	20	50	50	G	G	N

### Exemple pour commande 2



Ø	e	C	D	X	Y	Z
12	15	50 (B30-A20)	60 (B35-A15)	Q	Q	N

### Exemple pour commande 3



Ø	e	C	D	X	Y	Z
12	15	50 (B30-A20)	50 (B35-A15)	Q	Q	K

Ø Diamètre de l'acier 12 ou 16 mm

e Écartement d'ancrage

Écartement e (cm)	Fers par Box
10	12
15	8
20	6

C Type d'ancrage dans barre de support, longueur en cm

D Ancre du raccord dans l'élément de couplage, longueur en cm

X Position de l'ancrage: G, Q ou L (droit, transversal ou longitudinal par rapport à la barre de support)

Y Position de l'ancrage (ancre du raccord): G, Q ou L (droit, transversal ou longitudinal par rapport à la barre de support)

Z\* Position de l'élément de couplage: N (transversal par rapport à la barre de support) ou K (crochet longitudinal par rapport à la barre de support)

\* Sauf indication contraire, le raccordement JBW est livré avec l'élément de couplage en position N (transversal par rapport à la barre de support)

Position	Ø	e	C	D	X	Y	Z	Longueur du support Ø 12/16	Quantité pièces	Quantité m
Modèle	12	20	60	60	G	G	N	120 cm	3	3.60
								120 cm		
								120 cm		
								120 cm		
								120 cm		
								120 cm		

